



สร้างแบบทดสอบพร้อมส่งเกียรติบัตร ทางอีเมลง่าย ๆ ด้วย Google Forms

งานส่งเสริมการเรียนรู้ สำนักหอสมุด มหาวิทยาลัยเชียงใหม่



หัวข้อ

- 01** ทำความรู้จักกับส่วนขยาย Autocrat ใน Google
- 02** วิธีติดตั้งส่วนขยาย Autocrat
- 03** การสร้างแบบทดสอบพร้อมส่งเกียรติบัตรทางอีเมล
- 04** การสร้างฟอร์มกรอกข้อมูลพร้อมแปลงเป็น PDF
- 05** การแก้ไขปัญหาต่าง ๆ ที่เกิดขึ้นจากการใช้ Autocrat





ทำความรู้จักกับส่วนขยาย Autocrat

Google Forms | Google Sheets | Google Slides

Autocrat = ส่วนขยายใน Google

เปิดใช้งานและสร้าง
การทำงานใน...



Google Sheets

เพื่อแปลงข้อมูล
จาก...



Google Forms

ลงในเทมเพลตที่
สร้างใน...



Google Slides



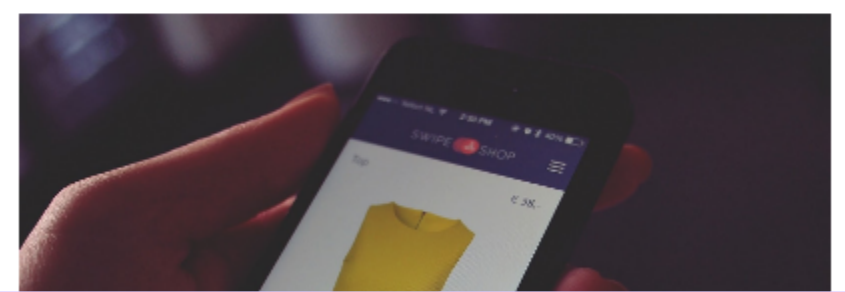
ส่วนที่ 1 จาก 3

แบบฟอร์มสมัครรับคูปองมูลค่า ฿1000 จากร้าน Swipe Shop

แบบฟอร์มรับสมัครชุดนี้เป็นตัวอย่างผลงานการสร้างแบบฟอร์มโดยใช้ Google form โดย Pim Thuntiwa ซึ่ง Google Form มีตัวเลือกการตอบคำถามที่หลากหลาย ได้แก่ การเลือกคำตอบเดียว การเลือกหลายคำตอบ ตารางตัวเลือกหลายข้อ การเลือกวันที่และเวลา การการให้คำตอบแบบเปิด สามารถเผยแพร่แบบสอบถามได้โดยการส่ง URL คำตอบที่ได้จะถูกสรุปผลเป็นแผนภูมิแท่งและวงกลม สามารถส่งออกรายงานผลแบบสอบถามได้



ชื่อภาพ



สร้างแบบฟอร์มที่ต้องการ ด้วย Google Forms

A1 | 📄 Timestamp

	A	B	C	D	E	F	G	H	I	J	K	L
1	Timestamp	ชื่อภาษาอังกฤษ	อีเมล	เพศ	อายุ	คุณซื้อสินค้าที่ร้าน Swipe Shop บ่อยแค่ไหน	คุณคิดว่า สินค้าในร้าน Swipe Shop มีคุณสมบัติ ดึงดูดไปน้ออย่างไรบ้าง [สินค้ามีคุณภาพคุ้มค่ากับ ราคา]	คุณคิดว่า สินค้าในร้าน Swipe Shop มีคุณสมบัติ ดึงดูดไปน้ออย่างไรบ้าง [สินค้ามีการออกแบบที่ทันสมัย]	คุณคิดว่า สินค้าในร้าน Swipe Shop มีคุณสมบัติ ดึงดูดไปน้ออย่างไรบ้าง [สินค้ามีรูปแบบ ขนาด สี หลุดลายให้เลือกหลากหลาย]	คุณคิดว่า สินค้าในร้าน Swipe Shop มีคุณสมบัติ ดึงดูดไปน้ออย่างไรบ้าง [สินค้ามีความแตกต่างจากร้านอื่น ๆ]	หากคุณได้รับคุ้มครองมูลค่า ฿1000 จะซื้อสินค้านิดใด ในร้าน Swipe Shop (เลือกได้มากกว่า 1 คำตอบ)	คุณพึงพอใจกับมูลค่าของ คุ้มครองในระดับใด

2	11/2/2023 19:15:22	Pim Thuntiwa	thuntiwa.p@gmail.com	หญิง	20-29 ปี	สัปดาห์ละครั้ง	มาก	มากที่สุด	มาก	มาก	เสื้อผ้า, รองเท้า	8
---	--------------------	--------------	----------------------	------	----------	----------------	-----	-----------	-----	-----	-------------------	---



**สร้างสเปรดชีทใน Google Sheet เพื่อเปิดพื้นที่
แสดงรายงานข้อมูลจากฟอร์ม และสร้างตัวเชื่อม
ต่อข้อมูลระหว่าง Google Forms กับ
Template ใน Google Slides**



Autocrat

Flexible, easy to use document merge tool that creates PDF or shared Documents from spreadsheet data.

โดย [New Visions Cloudlab](#)

วันที่อัปเดตข้อมูล: 15 มิถุนายน 2566

ถอนการติดตั้ง

ใช้งานได้กับ 

★★★★☆ 5,342 ⓘ ↓ 80M+

ภาพรวม

ศัพท์

รีวิว

Easily merge data from a spreadsheet into either a templated Google Doc or Spreadsheet



วิธีติดตั้งส่วนขยาย Autocrat

Google Sheets | Google Forms | Google Slides

🔍 Menus ⏪ ⏩ 🖨️ 🗑️ 100% ▾ | \$ %

- +** Add-ons ▶ Get add-ons
- ▶ Macros ▶ Manage add-ons
- 🌈 Apps Script
- ▾ AppSheet ▶ View document add-ons








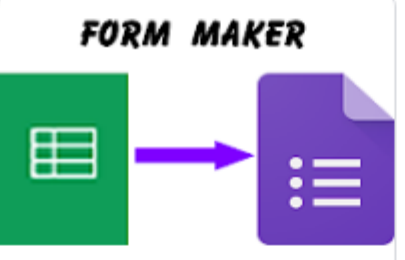
A1 | fx Timestamp

	A	B	
1	Timestamp	ชื่อภาษาอังกฤษ	อีเมล

ที่หน้าสเปรดชีต ให้เลือกเมนู Extensions > Add-ons > Get add-ons

จะเข้าสู่หน้า Google Workspace Marketplace ให้พิมพ์ค้นหาว่า Autocrat


Google ไม่ได้ตรวจสอบรีวิวหรือคะแนน [ดูข้อมูลเพิ่มเติมเกี่ยวกับรีวิวและผลลัพธ์](#)

 <p>Autocrat New Visions Cloudlab Flexible, easy to use document merge tool that creates PDF or shared Documents from... ★ 4.3 ↓ 80M+</p>	 <p>Copy Down New Visions Cloudlab Copy Down adds functionality to Form-fed Google Sheets -- the ability to have row 2... ★ 4.1 ↓ 37M+</p>	 <p>rosterSync - Teacher Ed... New Visions Cloudlab rosterSync - Teacher Edition allows teachers to sync a Google Classroom course... ★ 3.4 ↓ 32M+</p>	 <p>Mail Merge Quickklution Easily personalize emails, letters, envelopes & certificates. Auto send emails on a Google Form... ★ 4.9 ↓ 7M+</p>
 <p>Mailmeteor Mailmeteor Send personalized mass emails, track engagement, automate follow-ups, and unlock a suite... ★ 4.9 ↓ 5M+</p>	 <p>Mail merge for Google ... Mailmergedocs.com Mail merge emails, documents, letters and envelopes within Google Workspace™. Create... ★ 3.7 ↓ 3M+</p>	 <p>Publigo document merge Scriptit Email & print personalized docs and PDFs based on templates + spreadsheet or Forms data. ★ 4.9 ↓ 1M+</p>	 <p>FORM MAKER Form Maker MTMOMK Limited This app makes the process of creating Forms much quicker. It allows users to enter all the... ★ 3.1 ↓ 1M+</p>

	A	B	C
	Timestamp	อีเมล	เพศ
1			
2	11/2/2023 19:15:22	thuntiwa.p@gmail.com	หญิง
3			
4			
5			
6			
7			
8			
9			
10			
11			
12			
13			
14			
15			
16			
17			
18			
19			
20			
21			
22			
23			
24			
25			
26			
27			
28			
29			
30			
31			
32			

Google Workspace Marketplace

ค้นหาแอป



Autocrat


Flexible, easy to use document merge tool that creates PDF or shared Documents from spreadsheet data.

โดย [New Visions Cloudlab](#)

วันที่อัปเดตข้อมูล: 15 มิถุนายน ค.ศ. 2023

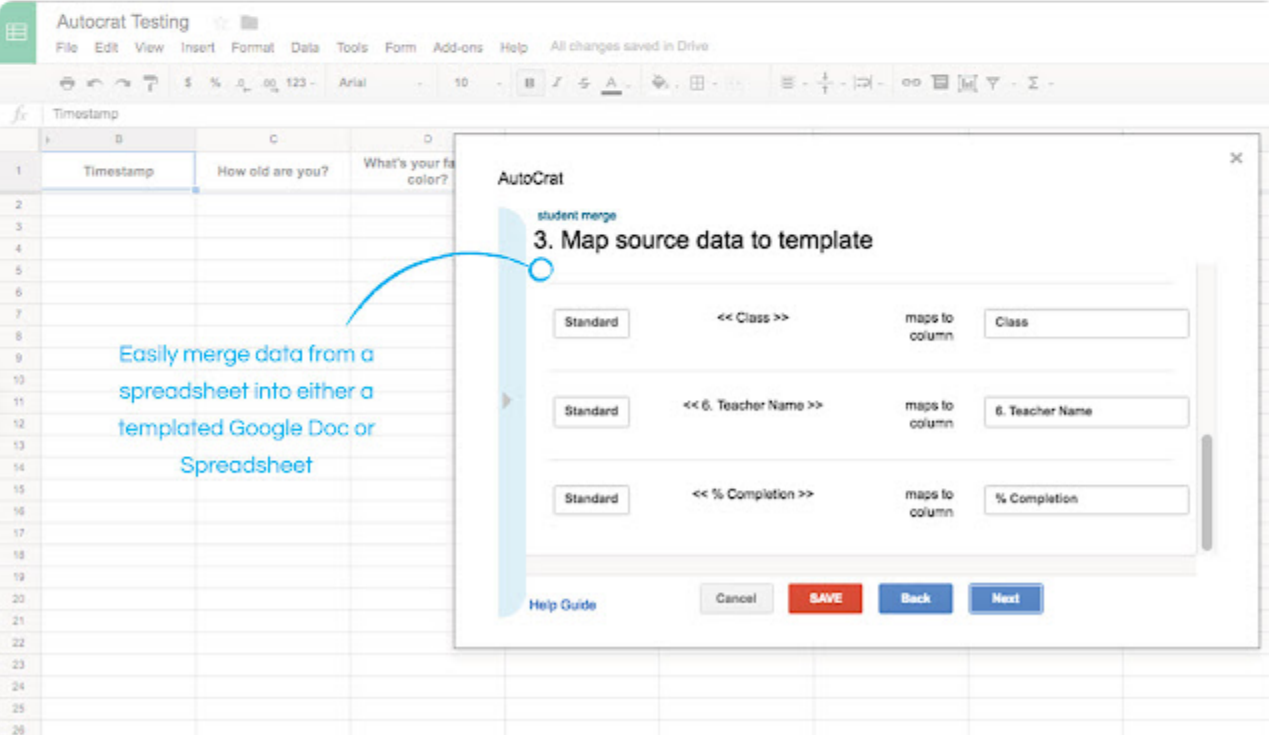
ติดตั้ง

คลิก ติดตั้ง

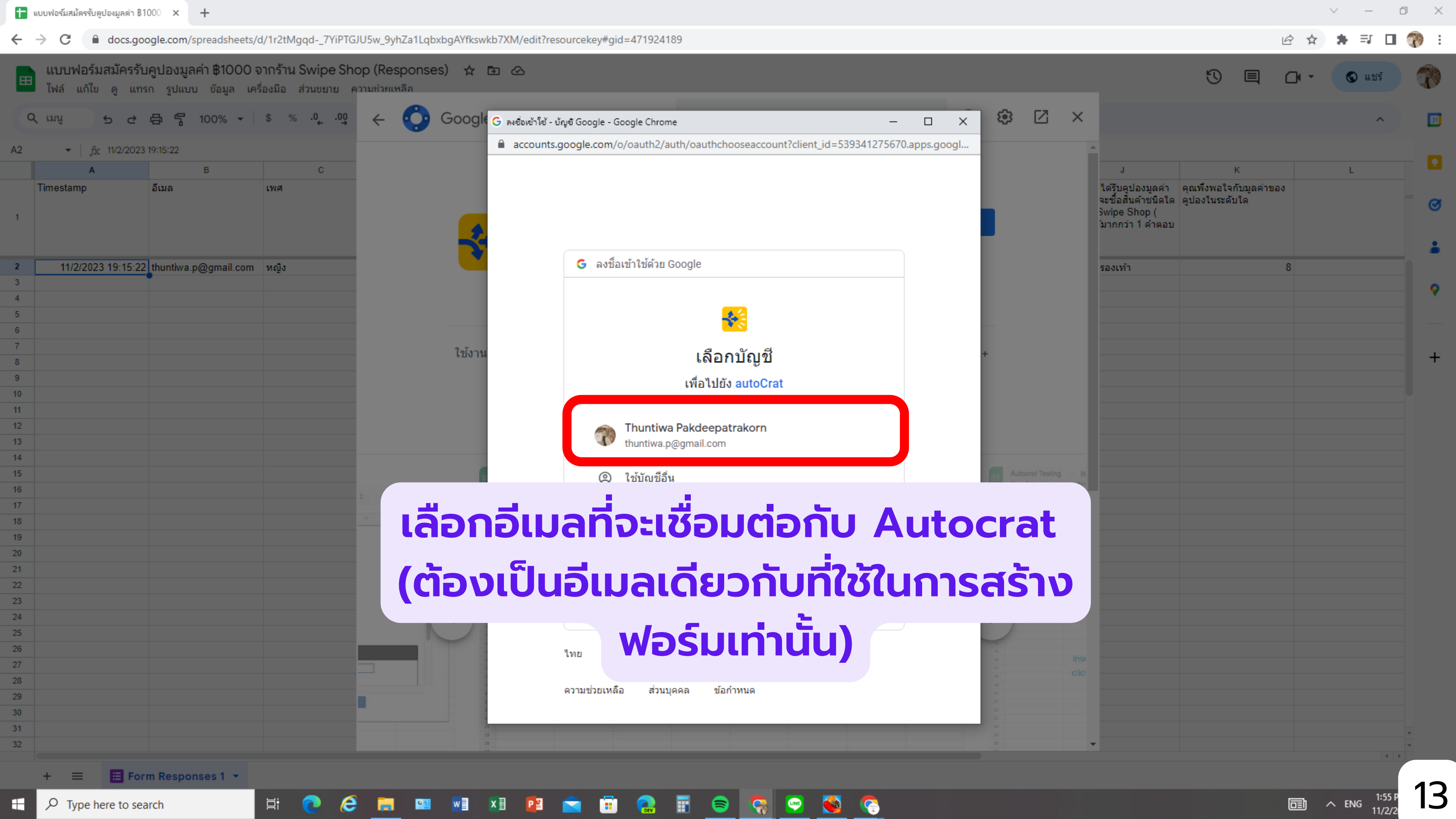
ใช้งานได้กับ 

★★★★☆ 5,342 (i) ↓ 80M+

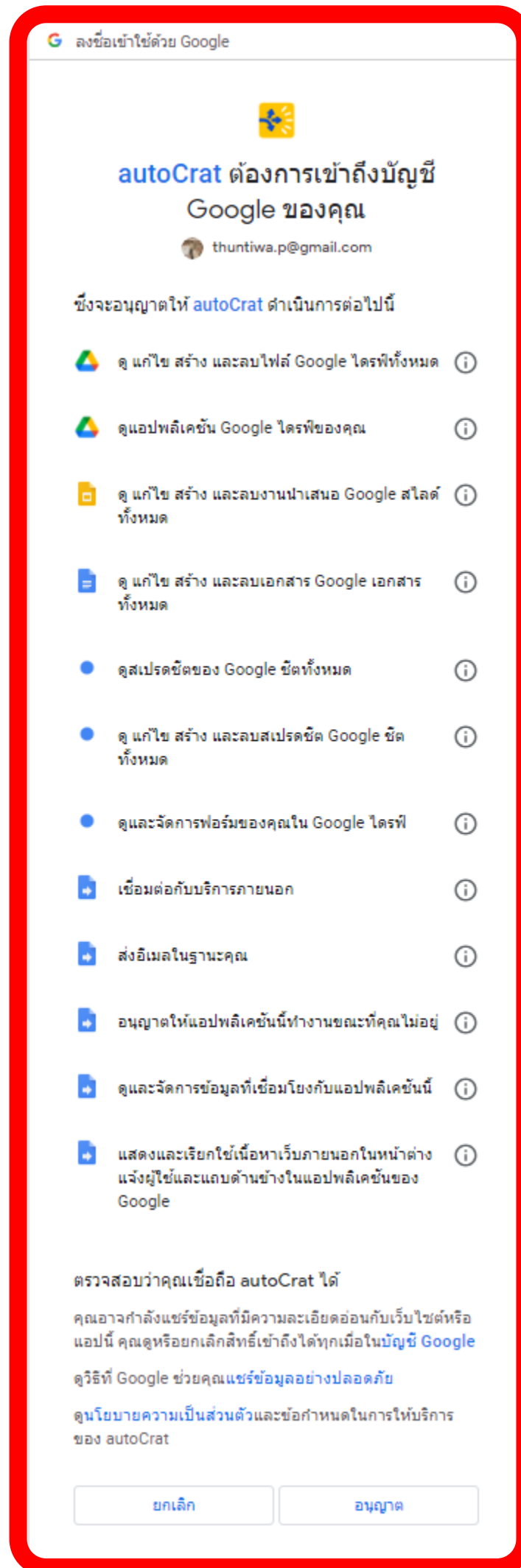
ภาพรวม
สิทธิ์
รีวิว



Easily merge data from a spreadsheet into either a templated Google Doc or Spreadsheet



**เลือกอีเมลที่จะเชื่อมต่อกับ Autocrat
(ต้องเป็นอีเมลเดียวกับที่ใช้ในการสร้าง
ฟอร์มเท่านั้น)**



**autoCrat จะขอสิทธิ์
การเข้าถึงด้านต่าง ๆ
โดยหลักคือ เข้าถึง
Google Drive
Google Slide
Google Sheet
ให้เลือก อนุญาต**

A1 | fx Timestamp

	A	B	
1	Timestamp	ชื่อภาษาอังกฤษ	อีเมล

- Add-ons ▶
- Macros ▶
- Apps Script
- AppSheet ▶
- Autocrat ▶**
- Get User Key
- Help

B I ⌂ A | 🗒 📏 📄

E F

คุณซื้อสินค้าที่ร้าน Swipe Shop บ่อยแค่ไหน

คุณคิดว่า ส...
Swipe Sh...
ดังต่อไปนี้...
มีค่ามีคุณ...
]

Open

กลับมาที่หน้าสเปรดชีต ให้เลือกเมนู Extensions > Autocrat > Open

อายุ	คุณซื้อสินค้าที่ร้าน Swipe Shop บ่อยแค่ไหน	คุณคิดว่า สินค้าในร้าน Swipe Shop มีคุณสมบัติ ดังต่อไปนี้อย่างไรบ้าง [สินค้าที่คุณชอบอันดับต้นๆ	คุณคิดว่า สินค้าในร้าน Swipe Shop มีคุณสมบัติ ดังต่อไปนี้อย่างไรบ้าง [สินค้าที่คุณชอบอันดับต้นๆ	คุณคิดว่า สินค้าในร้าน Swipe Shop มีคุณสมบัติ ดังต่อไปนี้อย่างไรบ้าง [สินค้าที่คุณชอบอันดับต้นๆ	คุณคิดว่า สินค้าในร้าน Swipe Shop มีคุณสมบัติ ดังต่อไปนี้อย่างไรบ้าง [สินค้าที่คุณชอบอันดับต้นๆ	หากคุณได้รับ B1000 จะซื้อ ในร้าน Swipe เลือกได้มาก)
------	--	--	--	--	--	--

20-29 ปี

AutoCrat **หน้าแรกของการทำงานใน AutoCrat** ×

No merge jobs set up yet

Click to begin

**การเข้าใช้งานครั้งแรก
จะเป็นหน้าว่างเปล่าตามภาพ**

กด New Job เพื่อเริ่มสร้างงานแรก NEW JOB

เสื้อผ้า, รอง



การสร้างแบบทดสอบพร้อมส่ง เกียรติบัตรออนไลน์

(TURNITIN FOR INSTRUCTORS) แบบประเมินความพึงพอใจกิจกรรมฝึกอบรม สำนักหอสมุด มหาวิทยาลัยเชียงใหม่

Form description

ชื่อ นามสกุล ที่ต้องการให้ปรากฏบนประกาศนียบัตร *

Short answer text

อีเมลที่ต้องการให้จัดส่งประกาศนียบัตร *

Short answer text

สถานะ *

- 1. นักศึกษาปริญญาตรี
- 2. นักศึกษาปริญญาโท
- 3. นักศึกษาปริญญาเอก
- 4. อาจารย์
- 5. บุคลากร

คณะ/หน่วยงาน *

- 1. การสื่อสารมวลชน

สร้างฟอร์ม กำหนดข้อความตามต้องการ
(คำถามข้อใดที่ต้องการเชื่อมต่อไปที่ประกาศนียบัตร ควรอธิบายให้ละเอียด
เพื่อให้ผู้ตอบระบุข้อมูลที่ชัดเจนที่สุด)



คัดลอกคำถามที่ต้องการจากหน้าฟอร์ม
มาใส่ตรงตำแหน่งที่ต้องการ
แล้วปิดหัวท้ายด้วย << >>

สร้างเทมเพลตของใบประกาศไว้ใน Drive (แนะนำว่าให้ไว้ในโฟลเดอร์เดียวกับฟอร์ม)



	A	B		E	F	G
1	Timestamp	Score	ชื่อ นาม ปรากฏ		คณะ/หน่วยงาน	วันที่ที่มาฝึกอบรม
2						
3						
4						
5						
6						
7						
8						
9						
10						
11						
12						
13						
14						
15						
16						
17						

- Add-ons
- Macros
- Apps Script
- AppSheet
- Autocrat**
 - Open**
 - Import Roster
- Docs Creator - Mail merge for letters
- Icons for Slides & Docs

กลับมาที่หน้าสเปรดชีต ให้เลือกเมนู Extensions > Autocrat > Open

องการให้ ศนียบัตร	อีเมลที่ต้องการให้จัดส่ง ประกาศนียบัตร	สถานะ	คณะ/หน่วยงาน	วันที่ที่มาฝึกอบรม	1. สามารถขอรับสิทธิการ ใช้งาน Turnitin ที่สำนักหอ สมุดเตรียมไว้ได้จาก เว็บไซต์ใด	2. Turnitin ตรวจสอบความ ซ้ำซ้อนจากสิ่งใด	3. สามารถเข้า Turnitin ระดับ ได้ด้วยอีเมลใด
----------------------	---	-------	--------------	--------------------	---	---	---

AutoCrat ×

งานที่สร้าง (มีอยู่) แล้ว

Existing Jobs

(CMU LIBRARY 101 for Orienta

▶
✎
👁
🗑
✉
📄

(เทคนิคการนำเสนอผลงานวิชาการ)

▶
✎
👁
🗑
✉
📄

(การจัดทำรูปเล่มวิทยานิพนธ์เบื้องต้น

▶
✎
👁
🗑
✉
📄

Help Guide
Manage triggers

คลิก New Job
เพื่อสร้างงานใหม่

NEW JOB

ต้องการให้ ประกาศนียบัตร	อีเมลที่ต้องการให้จัดส่ง ประกาศนียบัตร	สถานะ	คณะ/หน่วยงาน	วันที่ที่มาฝึกอบรม	1. สามารถขอรับสิทธิ์การ ใช้งาน Turnitin ที่สำนักหอ สมุดเตรียมไว้ได้จาก เว็บไซต์ใด	2. Turnitin ตรวจสอบความ ซ้ำซ้อนจากสิ่งใด	3. สามารถเข้า Turnitin ระวัง ได้ด้วยอีเมลใด
-----------------------------	---	-------	--------------	--------------------	--	---	---

AutoCrat

(TURNITIN FOR INSTRUCTORS) ใบประกาศนียบัตร

1. Name your merge job

Job name

(TURNITIN FOR INSTRUCTORS) ใบประกาศนียบัตร **ตั้งชื่องาน**

*Give your job a useful name for easy reference

Help Guide Cancel **SAVE** Back **Next** **กด Next**

ที่ต้องการให้ ประกาศนียบัตร	อีเมลที่ต้องการให้จัดส่ง ประกาศนียบัตร	สถานะ	คณะ/หน่วยงาน	วันที่ที่มาฝึกอบรม	1. สามารถขอรับสิทธิ์การ ใช้งาน Turnitin ที่สำนักหอ สมุดเตรียมไว้ได้จาก เว็บไซต์ใด	2. Turnitin ตรวจสอบความ ซ้ำซ้อนจากสิ่งใด	3. สามารถเข้า Turnitin ระดับ ได้ด้วยอีเมลใด
--------------------------------	---	-------	--------------	--------------------	--	---	---

AutoCrat

(TURNITIN FOR INSTRUCTORS) ใบประกาศนียบัตร

2. Choose template

New! Now you can choose Google & Drive templates

From drive
Create example

**เลือกเทมเพลตของใบประกาศ
จาก Drive ที่สร้างไว้แล้ว**

(TURNITIN FOR INSTRUCTORS) ใบประกาศนียบัตร

Currently selected template

Recently used templates

- (การจัดทำรูปเล่มวิทยานิพนธ์เบื้องต้นด้วย Microsoft Word) ใบประกาศนียบัตร ([View](#) | [Use](#))
- (เทคนิคการนำเสนอผลงานวิชาการ) ใบประกาศนียบัตร ([View](#) | [Use](#))
- (CMU LIBRARY 101 for Orientation Day) CERTIFICATE ([View](#) | [Use](#))
- (CMU LIBRARY 101 for Orientation Day) ใบประกาศนียบัตร ([View](#) | [Use](#))

[Help Guide](#)
Cancel
SAVE
Back
Next

กด Next

ที่ต้องการให้ ภาคนียบัตร	อีเมลที่ต้องการให้จัดส่ง ประกาศนียบัตร	สถานะ	คณะ/หน่วยงาน	วันที่ที่มาฝึกอบรม	1. สามารถขอรับสิทธิ์การ ใช้งาน Turnitin ที่สำนักหอ สมุดเตรียมไว้ได้จาก เว็บไซต์ใด	2. Turnitin ตรวจสอบความ ซ้ำซ้อนจากสิ่งใด	3. สามารถเข้า Turnitin ระดับ ได้ด้วยอีเมลใด
-----------------------------	---	-------	--------------	--------------------	--	---	---

AutoCrat

(TURNITIN FOR INSTRUCTORS) ในประกาศนียบัตร

3. Map source data to template

เลือก Tab ที่ต้องการ

Merge table: **Turnitin for Instructors** Header row: 1 First data row: 2

Standard

<< ชื่อ นามสกุล ที่
ต้องการให้ปรากฏบน
ประกาศนียบัตร >>

maps to
column

ชื่อ นามสกุล ที่ต้องการให้ปรากฏ

Standard

<< วันที่ที่มาฝึกอบรม
>>

maps to
column

วันที่ที่มาฝึกอบรม

**จับคู่ Tag ในเทมเพลตให้ตรงกับคำถามในหน้าซีต
(เชื่อมจากฟอร์ม ถ้าเปลี่ยนคำถามในฟอร์ม ต้องไปเปลี่ยนใน Tag ด้วย)**

Help Guide

Cancel

SAVE

Back

Next

กด Next

ต้องการให้ ภาคนียบัตร	อีเมลที่ต้องการให้จัดส่ง ประกาศนียบัตร	สถานะ	คณะ/หน่วยงาน	วันที่ที่นำมาฝึกอบรม	1. สามารถขอรับสิทธิ์การ ใช้งาน Turnitin ที่สำนักหอ สมุดเตรียมไว้ได้จาก เว็บไซต์ใด	2. Turnitin ตรวจสอบความ ซ้ำซ้อนจากสิ่งใด	3. สามารถเข้า Turnitin ระดับ ได้ด้วยอีเมลใด
--------------------------	---	-------	--------------	----------------------	--	---	---

AutoCrat

(TURNITIN FOR INSTRUCTORS) ในประกาศนียบัตร

4. File settings

**ตั้งชื่อไฟล์ที่จะสร้างประกาศนียบัตร (แนะนำว่าใช้ <<Tag>>
คำตามชื่อของผู้กรอกข้อมูล เพื่อให้ได้ไฟล์ที่มีชื่อไม่ซ้ำกัน)**

File name

<<ชื่อ นามสกุล ที่ต้องการให้ปรากฏบนประกาศนียบัตร>>

*Tell AutoCrat how to name each file it creates. You can use <<TAGS>> aligned to merge sheet column headers to merge in source data, only supported in multiple output mode.

Type

▶
PDF

แนะนำให้เลือกเป็น PDF เพื่อลดขนาดไฟล์ที่จัดเก็บ

Output as

Multiple output mode (classic mode)
 Single output mode

เลือก Multiple output mode

Help Guide
Cancel
SAVE
Back
Next
ถัด Next

ที่ต้องการให้ ประกาศนียบัตร	อีเมลที่ต้องการให้จัดส่ง ประกาศนียบัตร	สถานะ	คณะ/หน่วยงาน	วันที่ที่นำมาฝึกอบรม	1. สามารถขอรับสิทธิ์การ ใช้งาน Turnitin ที่สำนักหอ สมุดเตรียมไว้ได้จาก เว็บไซต์ใด	2. Turnitin ตรวจสอบความ ซ้ำซ้อนจากสิ่งใด	3. สามารถเช Turnitin ระดั ได้ด้วยอีเมล
--------------------------------	---	-------	--------------	----------------------	--	---	--

AutoCrat

(TURNITIN FOR INSTRUCTORS) ในประกาศนียบัตร

5. Choose destination folder(s)

+ Choose folder

ไทย

เลือกโฟลเดอร์จัดเก็บใบประกาศใน Drive ของเรา

*All merged docs will go into these folders

[Help Guide](#)

Cancel

SAVE

Back

Next

กด Next

ที่ต้องการให้ ประกาศนียบัตร	อีเมลที่ต้องการให้จัดส่ง ประกาศนียบัตร	สถานะ	คณะ/หน่วยงาน	วันที่ที่มาฝึกอบรม	1. สามารถขอรับสิทธิ์การ ใช้งาน Turnitin ที่สำนักหอ สมุดเตรียมไว้ได้จาก เว็บไซต์ใด	2. Turnitin ตรวจสอบความ ซ้ำซ้อนจากสิ่งใด	3. สามารถเช Turnitin ระดับ ได้ด้วยอีเมล
--------------------------------	---	-------	--------------	--------------------	--	---	---

AutoCrat

(TURNITIN FOR INSTRUCTORS) ในประกาศนียบัตร

6. Add dynamic folder reference (optional)

+ Reference

(ข้าม)

*Select a column that will contain a valid folder ID when this job runs

Help Guide Cancel SAVE Back **Next** **กด Next**

ที่ต้องการให้ ประกาศนียบัตร	อีเมลที่ต้องการให้จัดส่ง ประกาศนียบัตร	สถานะ	คณะ/หน่วยงาน	วันที่ที่นำมาฝึกอบรม	1. สามารถขอรับสิทธิ์การ ใช้งาน Turnitin ที่สำนักหอ สมุดเตรียมไว้ได้จาก เว็บไซต์ใด	2. Turnitin ตรวจสอบความ ซ้ำซ้อนจากสิ่งใด	3. สามารถเข้า Turnitin ระดับ ได้ด้วยอีเมลใด
--------------------------------	---	-------	--------------	----------------------	--	---	---

AutoCrat

(TURNITIN FOR INSTRUCTORS) ในประกาศนียบัตร

7. Set merge condition (optional)

No conditionals set up yet. Click "Add condition".

(ข้าม)

*Only rows that meet the above conditions will be merged.
Enter a specific value, NULL (empty) or NOT NULL (not empty)

Help Guide Cancel SAVE Back **Next** **กด Next**

ที่ต้องการให้ ภาคนิยมบัตร	อีเมลที่ต้องการให้จัดส่ง ประกาศนิยมบัตร	สถานะ	คณะ/หน่วยงาน	วันที่ที่มาฝึกอบรม	1. สามารถขอรับสิทธิ์การ ใช้งาน Turnitin ที่สำนักหอ สมุดเตรียมไว้ได้จาก เว็บไซต์ใด	2. Turnitin ตรวจสอบความ ซ้ำซ้อนจากสิ่งใด	3. สามารถเข้า Turnitin ระดับ ได้ด้วยอีเมลใด
------------------------------	--	-------	--------------	--------------------	--	---	---

AutoCrat

(TURNITIN FOR INSTRUCTORS) ในประกาศนิยมบัตร

8. Share docs & send emails

Share doc?
 Yes No

เลือก Yes

Share doc as

PDF

เลือก PDF

Allow collaborators to re-share
 No Yes

**เลือก Yes หากต้องการให้ผู้ทำงานร่วมกันสามารถ
แชร์อีกครั้งได้**

Send from generic no-reply address
 No Yes

**เลือก No หากต้องการให้ผู้รับสามารถตอบกลับได้
(ส่งจากอีเมลของเราแทนที่จะเป็นอีเมลแบบ no-reply)**

*Only available for Google Apps accounts, not Gm

✉ เลื่อนลงไปที่ด้านล่างเพื่อตั้งค่า

Help Guide
Cancel
SAVE
Back
Next

ที่ต้องการให้ ประกาศนียบัตร	อีเมลที่ต้องการให้จัดส่ง ประกาศนียบัตร	สถานะ	คณะ/หน่วยงาน	วันที่ที่มาฝึกอบรม	1. สามารถขอรับสิทธิ์การ ใช้งาน Turnitin ที่สำนักหอ สมุดเตรียมไว้ได้จาก เว็บไซต์ใด	2. Turnitin ตรวจสอบความ ซ้ำซ้อนจากสิ่งใด	3. สามารถเช Turnitin ระด ได้ด้วยอีเมล
--------------------------------	---	-------	--------------	--------------------	--	---	---

AutoCrat ✕

(TURNITIN FOR INSTRUCTORS) ในประกาศนียบัตร

8. Share docs & send emails

To <<อีเมลที่ต้องการให้จัดส่งประกาศนียบัตร>> **ใส่ <<Tag>> คำตามอีเมลของผู้ใช้**

Cc

Bcc

Reply To

ขอจัดส่งใบประกาศนียบัตรหลังเข้าร่วมกิจกรรมฝึกอบรม **ใส่ Subject อีเมล**

เรียน ผู้เข้าร่วมกิจกรรมฝึกอบรม **ใส่เนื้อหาในอีเมล**

สำนักหอสมุด มหาวิทยาลัยเชียงใหม่ ขอขอบคุณสำหรับการเข้าร่วมและประเมินหลังฝึกอบรมในครั้งนี้ พร้อมจัดส่ง
ใบประกาศนียบัตรให้ท่านดังเอกสารแนบ

Help Guide
Cancel
SAVE
Back
Next
ถัด Next

ที่ต้องการให้ ประกาศนียบัตร	อีเมลที่ต้องการให้จัดส่ง ประกาศนียบัตร	สถานะ	คณะ/หน่วยงาน	วันที่ที่มาฝึกอบรม	1. สามารถขอรับสิทธิ์การ ใช้งาน Turnitin ที่สำนักหอ สมุดเตรียมไว้ได้จาก เว็บไซต์ใด	2. Turnitin ตรวจสอบความ ซ้ำซ้อนจากสิ่งใด	3. สามารถเข้า Turnitin ระดับ ใดด้วยอีเมล
--------------------------------	---	-------	--------------	--------------------	--	---	--

AutoCrat

(TURNITIN FOR INSTRUCTORS) ในประกาศนียบัตร

9. Add/remove job triggers

Run on form trigger Yes No

**ส่งใบประกาศทันที หลังกด Submit Form
(เลือก Yes)**

Run on time trigger Yes No

**ส่งใบประกาศตามช่วงเวลาที่ต้องการ
(เลือก No)**

[Help Guide](#)

Cancel SAVE Back

กด Save

ที่ต้องการให้ ภาศนียบัตร	อีเมลที่ต้องการให้จัดส่ง ประกาศนียบัตร	สถานะ	คณะ/หน่วยงาน	วันที่ที่มาฝึกอบรม	1. สามารถขอรับสิทธิ์การ ใช้งาน Turnitin ที่สำนักหอ สมุดเตรียมไว้ได้จาก เว็บไซต์ใด	2. Turnitin ตรวจสอบความ ซ้ำซ้อนจากสิ่งใด	3. สามารถเช็ค Turnitin ระดับ ได้ด้วยอีเมล
-----------------------------	---	-------	--------------	--------------------	--	---	---

AutoCrat ×

Existing Jobs

(TURNITIN) ✉ 📄

(TURNITIN FOR INSTRUCTORS) ✉ 📄

▶

Run job

✎

👁

🗑

(เทคนิคการสร้างสื่อเพื่อนำเสนอผล) ✉ 📄

▶

✎

👁

🗑

NEW JOB

[Help Guide](#) [Manage triggers](#)

กด Run job เพื่อเปิดการทำงาน

V	W	X	Y	สถานะของการทำงาน (แสดงความคืบหน้าตามขั้นตอน)	AA
ข้อเสนอแนะ	<i>Merged Doc ID - (TURNITIN FOR INSTRUCTORS) ใน ประกาศนียบัตร</i>	<i>Merged Doc URL - (TURNITIN FOR INSTRUCTORS) ใน ประกาศนียบัตร</i>	<i>Link to merged Doc - (TURNITIN FOR INSTRUCTORS) ใน ประกาศนียบัตร</i>	<i>Document Merge Status - (TURNITIN FOR INSTRUCTORS) ในประกาศนียบัตร</i>	
-	1qhkJaf3crXmIOnzL_bW47UHZ4mCtfGNC	https://drive.google.com/file/d/1qhkJaf3crXmIOnzL_bW47UHZ4mCtfGNC/view?usp=drivesdk	ฉันทิวา ภักดีภักทรากร	Document successfully created; Document successfully merged; PDF created; Emails Sent: [To: cmulibref@gmail.com]; Run via form trigger as cmulibref@gmail.com; Timestamp: Nov 2 2023 4:20 AM	

4 คอลัมน์เพิ่มเข้ามาต่อท้ายด้านบนนี้ ห้ามลบทิ้งเด็ดขาด หากลบทิ้งหรือแก้ไขข้อมูล จะส่งผลต่อการทำงานของ Autocrat

(TURNITIN FOR INSTRUCTORS) แบบ ประเมินความพึงพอใจกิจกรรมฝึกอบรม สำนักหอสมุด มหาวิทยาลัยเชียงใหม่

cmulibref@gmail.com [Switch account](#)

Not shared

Draft saved

* Indicates required question

ชื่อ นามสกุล ที่ต้องการให้ปรากฏบนประกาศนียบัตร *

ชั้นที่วา รักดีภัทรากร

อีเมลที่ต้องการให้จัดส่งประกาศนียบัตร *

cmulibref@gmail.com

สถานะ *

บุคลากร

คณะ/หน่วยงาน *

สำนักหอสมุด

วันที่ที่มาฝึกอบรม *

Date

mm/dd/yyyy

(TURNITIN FOR INSTRUCTORS) แบบ ประเมินความพึงพอใจกิจกรรมฝึกอบรม สำนักหอสมุด มหาวิทยาลัยเชียงใหม่

สำนักหอสมุด มหาวิทยาลัยเชียงใหม่ ขอขอบคุณสำหรับการเข้าร่วมและประเมินความพึงพอใจกิจกรรม
ฝึกอบรมในครั้งนี้

ท่านจะได้รับใบประกาศนียบัตรทางอีเมลที่แจ้งไว้ สามารถเข้าตรวจสอบได้ที่อีเมลของท่านประมาณ 5
นาทีหลังส่งแบบฟอร์ม

หากไม่ได้รับใบประกาศ โปรดแจ้งเข้ามาที่ Facebook Fanpage: m.me/librarycmu หรือ Line
Official: <https://lin.ee/36vhhzs>

[View score](#)

[Submit another response](#)

ตัวอย่างหลังกด Submit

(แนะนำให้ใส่ช่องทางการติดต่อ
กรณีที่ใช้ไม่ได้รับใบประกาศ)

This content is neither created nor endorsed by Google. [Report Abuse](#) - [Terms of Service](#) - [Privacy Policy](#)

Google Forms

✍ Compose

📧 Inbox 4,676

★ Starred

🕒 Snoozed

📤 Sent

📄 Drafts 25

⌵ More

Labels +

🟢 CMUILL

🟡 EDS Catalog Sharing for...

🟠 Enjoy english2017- Quiz

🟡 Junk

🟡 Notes

🟡 volunteer - 59

🟡 ตอบแล้ว



ขอจัดส่งใบประกาศนียบัตรหลังเข้าร่วมกิจกรรมฝึกอบรม สำนักหอสมุด มหาวิทยาลัยเชียงใหม่ Inbox x



cmulibref@gmail.com

to me

เรียน ผู้เข้าร่วมกิจกรรมฝึกอบรม

สำนักหอสมุด มหาวิทยาลัยเชียงใหม่ ขอขอบคุณสำหรับการเข้าร่วมและประเมินหลังฝึกอบรมในครั้งนี้ พร้อมจัดส่งใบประกาศนียบัตรให้ท่านดังเอกสารแนบ

ขอบคุณค่ะ

สำนักหอสมุด มหาวิทยาลัยเชียงใหม่

One attachment • Scanned by Gmail ⓘ



↩ Reply

➦ Forward

**ตัวอย่างใบประกาศนียบัตรที่ได้
หลังจากการกด Submit แบบฟอร์ม**



สำนักหอสมุด มหาวิทยาลัยเชียงใหม่
ขอมอบประกาศนียบัตรฉบับนี้เพื่อแสดงว่า

รันทิวา ภัคดีภัทรากร

ได้ผ่านการฝึกอบรมการใช้สารสนเทศในหัวข้อ

TURNITIN FOR INSTRUCTORS

ให้ไว้ ณ วันที่

11/2/2023

นางอรพรรณ การคนชื่อ

รองผู้อำนวยการสำนักหอสมุด มหาวิทยาลัยเชียงใหม่



การสร้างฟอร์มกรอกข้อมูล พร้อมแปลงเป็น PDF (ไม่ส่งอีเมลให้ผู้กรอก)

Design Elements Text Brand Uploads Draw Projects Apps

Use 5+ words to describe...

Templates Styles

Christmas Portfolio Border

Recently used

ORDER FORM

All results

GOALS

MY OCTOBER SCHEDULE 2023

**จัดทำฟอร์มตามต้องการโดย
ใช้โปรแกรม Canva หรืออื่น ๆ
และบันทึกเป็นไฟล์ภาพ**

CUSTOMER FEEDBACK FORM

♥ Name: _____ ☎ Phone: _____
 👍 Age: _____ ✉ E-mail: _____

How satisfied were you with the product/service you received? _____

Did the product/service meet your expectations? _____

How likely are you to recommend our product/service to others? _____

Was the customer service provided to you satisfactory? _____

Do you have any suggestions for how we can improve our product/service? _____

THANK YOU FOR YOUR TIME AND FEEDBACK



Customer feedback Form

Form description

Name *

Short answer text

Age *

Short answer text

Phone *

Short answer text

E-mail *

Short answer text

How satisfied were you with the product/service you received? *

Short answer text

Did the product/service meet your expectations? *

นำข้อมูลในฟอร์มที่ออกแบบมาลงใน Google Forms





สร้าง Google Slide อัปโหลด
ภาพและใส่ Tag คำถามตรง
ช่องใส่คำตอบให้ตรงกัน

CUSTOMER FEEDBACK FORM

♥ Name: <<Name>> 📞 Phone: <<Phone>>
👍 Age: <<Age>> ✉ E-mail: <<E-mail>>

How satisfied were you with the product/service you received?
<<How satisfied were you with the product/service you received?>>

Did the product/service meet your expectations?
<<Did the product/service meet your expectations?>>

How likely are you to recommend our product/service to others?
<<How likely are you to recommend our product/service to others?>>

Was the customer service provided to you satisfactory?
<<Was the customer service provided to you satisfactory?>>

Do you have any suggestions for how we can improve our product/service?
<<Do you have any suggestions for how we can improve our product/service?>>

THANK YOU FOR YOUR TIME AND FEEDBACK

	A	B	
	Timestamp	Name	Age

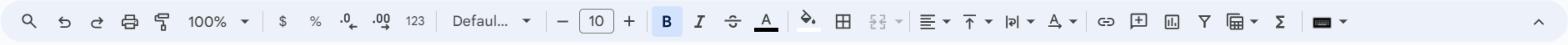
1			
2	11/16/2023 8:54:53	Pim	

- Add-ons ▶
- Macros ▶
- Apps Script
- AppSheet
- Autocrat ▶
- Docs Creator - Mail merge for letters ▶
- Icons for Slides & Docs ▶

- Launch
- Help

เลือก Extensions > Autocrat > Launch

**เปิดสเปรดชีตเพื่อแสดงข้อมูล
ที่กรอกจากฟอร์ม พร้อมเชื่อม
ต่อเพื่อสร้างไฟล์ PDF**



A1		Timestamp		
	A	B		
	Timestamp	Name	Age	
1				
2	11/16/2023 8:54:53	Pim		
3				
4				
5				
6				
7				
8				
9				
10				
11				
12				
13				
14				
15				
16				
17				
18				
19				
20				
21				
22				
23				
24				
25				
26				
27				
28				
29				

AutoCrat

Customer feedback Form

- Name your merge job

Job name

*Give your job a useful name for easy reference

[Help Guide](#)

	H	I	J
	How likely are you to recommend our product/service to others?	Was the customer service provided to you satisfactory?	Do you have any suggestions for how we can improve our product/service?
	Strongly Dislike	Yes	No

Timestamp	Name	Age
11/16/2023 8:54:53	Pim	

AutoCrat

Customer feedback Form

3. Map source data to template

Merge tab: Form Responses 1 | Header row: 1 | First data row: 2

Standard	<< Name >>	maps to column	Name
Standard	<< Age >>	maps to column	Age
Standard	<< Phone >>	maps to column	Phone

Help Guide | Cancel | SAVE | Back | Next

How likely are you to recommend our product/service to others?	Was the customer service provided to you satisfactory?	Do you have any suggestions for how we can improve our product/service?
Sure	Yes	No

ตรวจสอบ tag กับ map to column ให้ตรงกัน

	A	B	
	Timestamp	Name	Age
1			
2	11/16/2023 8:54:53	Pim	
3			
4			
5			
6			
7			
8			
9			
10			
11			
12			
13			
14			
15			
16			
17			
18			
19			
20			
21			
22			
23			
24			
25			
26			
27			
28			
29			

AutoCrat

Customer feedback Form

4. File settings

File name

*Tell AutoCrat how to name each file it creates. You can use <<TAGS>> aligned to merge sheet column headers to merge in source data, only supported in multiple output mode.

Type

Output as
 Multiple output mode (classic mode) Single output mode

Help Guide Cancel SAVE Back Next

ตั้งชื่อไฟล์และเลือกประเภท
ไฟล์เป็น PDF

H	I	J
How likely are you to recommend our product/service to others?	Was the customer service provided to you satisfactory?	Do you have any suggestions for how we can improve our product/service?
Sure	Yes	No

A1	A	B	C	D	E	F	G	H	I	J
	Timestamp	Name	Age					likely are you to	Was the customer service provided to you satisfactory?	Do you have any suggestions for how we can improve our product/service?
1									Yes	No
2	11/16/2023 8:54:53	Pim								
3										
4										
5										
6										
7										
8										
9										
10										
11										
12										
13										
14										
15										
16										
17										
18										
19										
20										
21										
22										
23										

AutoCrat

*Select a column that will contain a valid folder ID when this job runs

Help Guide Cancel SAVE Back Next

ข้ามขั้นตอนที่ 6-7

🔍 ↶ ↷ 🖨 📁 100% | \$ % .0 .00 123 | Defaul... | - 10 + | **B** I 🔒 A | 🗑 📄 📊 | ☰ ▼ ↑ ▼ | 🔗 📄 📊 🔍 | ☰ ▼

A1	Timestamp	
	A	B
	Timestamp	Name
1		
2	11/16/2023 8:54:53	Pim
3		
4		
5		
6		
7		
8		
9		
10		
11		
12		
13		
14		
15		
16		
17		
18		
19		
20		
21		
22		
23		
24		
25		
26		
27		
28		
29		

AutoCrat

Customer feedback Form

8. Share docs & send emails

Share doc?
 Yes No

เลือก No หากต้องการบันทึกเก็บไว้ในไดรฟ์ (ไม่ส่งทางอีเมลให้ผู้กรอก)


[Help Guide](#) Cancel SAVE Back Next

H	I	J
How likely are you to recommend our product/service to others?	Was the customer service provided to you satisfactory?	Do you have any suggestions for how we can improve our product/service?
Sure	Yes	No

Customer feedback Form

cmulibref@gmail.com [Switch account](#)

Not shared

 Draft saved

* Indicates required question

Name *

Pim

Age *

31

Phone *

9999

E-mail *

cmulibref@gmail.com

How satisfied were you with the product/service you received? *

CUSTOMER FEEDBACK FORM

♥ Name: Pim

☎ Phone: 9999

👍 Age: 31

✉ E-mail: cmulibref@cmu.ac.th

How satisfied were you with the product/service you received? _____

I'm very satisfied.

Did the product/service meet your expectations? _____

Yes

How likely are you to recommend our product/service to others? _____

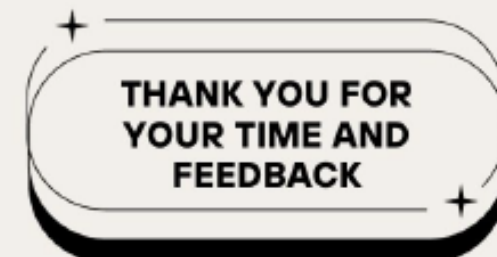
Not sure

Was the customer service provided to you satisfactory? _____

Yes

Do you have any suggestions for how we can improve our product/service? _____

No






**การแก้ไขปัญหาต่าง ๆ ที่เกิดขึ้น
จากการใช้ Autocrat**




ผู้ใช้ไม่ได้รับอีเมล พร้อมไฟล์ใบประกาศ

ให้ตรวจสอบเบื้องต้น ดังนี้



อีเมลตกค้างในอีเมลขยะหรือไม่
(แนะนำให้กรอกเป็น Gmail จะไม่พบปัญหาดังกล่าว)



ผู้ตอบใส่อีเมลถูกต้องหรือไม่
(หากใส่ผิด จะไม่ได้รับอีเมล ให้ผู้ตอบกรอกฟอร์มใหม่ หรือค้นไฟล์จากชื่อของผู้ใช้ ที่จัดเก็บอยู่ในไดรฟ์ของเรา แล้วส่งให้ผู้ใช้)

หากไม่ใช้ทั้งสองกรณี ให้ตรวจสอบที่การทำงานของ Autocrat

ไปที่สเปรดชีตเพื่อตรวจสอบสถานะที่ช่องสุดท้าย

หากพบสถานะ

Error Sending Emails: Service invoked too many times for one day: email.

แสดงว่าใบประกาศไม่ได้ส่งทางอีเมล

CENSORED

วิธีแก้ : ให้ผู้ใช้กรอกใหม่ในวันถัดไป

หรือค้นหาเอกสารตามชื่อ-สกุลใน Drive ส่งให้แทน

1sr22X6-gh3uAmMUZK
bD_Tcia7SuRxcwb

https://drive.google.com/file/d/1sr22X6-gh3uAmMUZKbD_Tcia7SuRxcwb/view?usp=drivesdk

CENSORED


Document successfully created; Document successfully merged; PDF created; !!Error Sending Emails: Service invoked too many times for one day: email.; Run via form trigger as cmulibref@gmail.com; Timestamp: Aug 11 2023 4:35 AM

Document successfully created; Document successfully merged; PDF created; !!Error Sending Emails: Service invoked too many times for one day: email.; Run via form trigger as cmulibref@gmail.com; Timestamp: Aug 11 2023 4:37 AM



แบบประเมินความพึงพอใจ

สร้างฟอร์มพร้อมส่งไฟล์ PDF เข้าอีเมล
ง่าย ๆ ด้วย Google Forms



<https://cmu.to/AUTOCRAT>